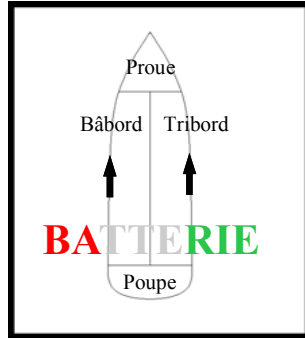


Règles de navigation

Vocabulaire de navigation

- **Bâbord:** gauche
- **Mille nautique:** 1852 mètres
- **Poupe:** arrière d'un navire
- **Proue:** avant d'un navire
- **Tribord:** droite




Mnémotechnique Bâbord - Tribord


Pavillons et pictogrammes



Croix blanche sur fond rouge



Rectangle blanc biseau bleu



Diagonale blanche sur fond rouge

Pavillons indiquant des plongeurs.
Eviter cette zone sur 100 mètres au moins



Panneau de zone de kitesurf existant



Sujet blanc Sur fond bleu

Pratique de la planche à voile autorisée



Sujet noir sur fond blanc cadre et diagonale rouge

Pratique de la planche à voile interdite

Bande des 300 mètres.

C'est une bande qui court du bord du rivage jusqu'à une distance de 300 mètres.

Il y est **interdit:**

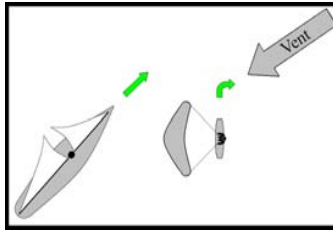
- De naviguer avec une embarcation à moteur
- De naviguer à plus de 5 nœuds

Attention, cette bande n'est pas forcément matérialisée

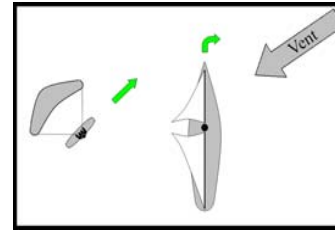
Notions de navigation

Info

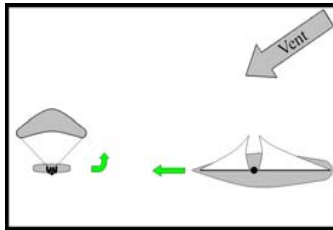
Vous êtes prioritaire sur les embarcations à moteur



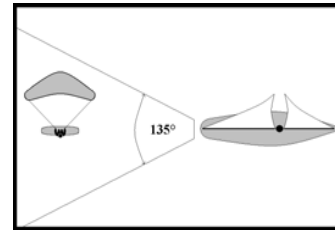
Le navire sous le vent est Privilegié. Manœuvrer.



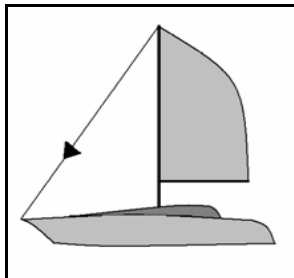
Le navire est dans le vent. Vous êtes privilégié.



Le navire reçoit le vent par tribord. Il est privilégié. Manœuvrer.



Vous allez plus vite que le navire. Dans un angle de 135° ce navire est privilégié. Dépassez le largement sans le gêner. Eviter de faire passer votre voile au dessus du voilier.



Le triangle noir à la proue du voilier indique qu'il navigue au moteur. Vous êtes prioritaire.

Attention

Manœuvrer toujours franchement et suffisamment tôt.

Même si vous êtes prioritaire, il vous appartient de mettre tout en œuvre afin d'éviter une collision.

Penser toujours à manœuvrer très largement .

Rappel

Le code maritime restreint votre navigation à 1 mille nautique d'un abri (Port, chenal, etc...).

Sur la plage

- Respectez votre environnement.
- Respectez les espaces interdits à votre activité.
- Prenez toute les dispositions afin de pouvoir décoller et atterrir dans les meilleures conditions
- Naviguez toujours avec votre matériel de protection et dispositifs de sécurité.

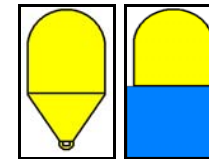
Protection et sécurité

Ce matériel a été étudié pour votre sécurité. Il est donc indispensable. Il se compose:

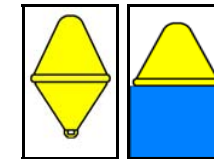
- D'un casque
- Un leash relié à votre flotteur.
- Sécurité permettant de vous décrocher de votre voile.
- Sécurité poignet ou équivalent.
- Gilet ayant une bonne flottabilité.
- Protection isothermique(même en été).

Les bouées

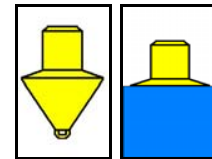
Ces bouées de couleur jaune donnent une indication ou un sens de navigation.



Bouée délimitant une zone de baignade, zone d'activité nautique spécifique ou zone des 300 mètres



Bouée indiquant de passer par la droite (tribord) en rentrant vers la plage. Laissez la sur votre gauche (Bâbord)



Bouée indiquant de passer par la gauche (Bâbord) en rentrant vers la plage. Laissez la sur votre droite (Tribord)

La navigation dans les zones de baignade est interdite.

Conseils pratiques hors zone de Kitesurf

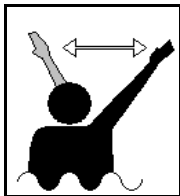
- Prenez connaissance de la météo et de son évolution.
- Ne naviguez jamais seul.
- Installez-vous dans un endroit ou vous aurez un espace de soixante mètres de circonférence sans obstacle pour le décollage et l'atterrissage de votre aile.
- Utilisez votre matériel de sécurité et de protection.

Quand vous êtes inactif

La sécurité et la protection nous concernent tous. Quand vous ne naviguez pas, observez:

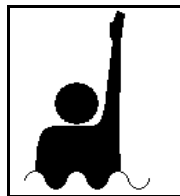
- les autres kitesurfeurs afin de porter assistance le cas échéant
- Aidez à l'atterrissage et au décollage des ailes
- N'hésitez pas à informer votre entourage

Gestuelle de navigation



Problème physique


Informe les autres pratiquants que vous êtes blessé et que vous ne pouvez plus manœuvrer.
Demande d'aide.



Problème technique

Informe les autres pratiquants que vous avez un problème technique qui ne vous permet plus de naviguer.

A consulter aussi *Kitesurf attitude* édité par la F.F.V.L
(Disponible n)



Charte des zones de Kitesurf

Pour naviguer dans ces zones, il vous est demandé de respecter les règles suivantes:

- Porter assistance aux personnes en difficulté.
- Respecter les règles de navigation.
- La sécurité de l'aile est obligatoire.
- Porter toujours votre casque et votre gilet.
- Être disponible afin de conseiller les débutants.
- Ne pas décoller votre aile dans un espace encombré.
- Ne pas naviguer si sur terre, la puissance de votre aile ne vous permet pas de reculer.
- Respecter votre environnement:
 1. N'abandonnez pas votre matériel usagé.
 2. Ne jetez pas vos débris sur la plage.
- Ne pas naviguer par vent de terre.
- Respecter les règles de la zone de kitesurf.

Thau Kiteboarding Club Association de Méze

